

Centrale de traitement d'air

11069012
VEX630

VEX600 est la solution de centrale de traitement d'air à faible emprise au sol assurant une très bonne qualité d'air intérieur, un bon confort et limitant fortement les pertes énergétiques.



VEX600

PLUS PRODUIT

- centrales de traitement d'air très haut rendement (jusqu'à 95%),
- Batterie électrique de post chauffage monophasée
- Faible empreinte au sol

RÉGLEMENTATIONS & CONFORMITÉ(S)

N° Certification Eurovent : 13.03.001

Principes de fonctionnement

VEX600 introduit l'air dans le bâtiment, le filtre (jusqu'à 90% des PM1) et récupère l'énergie de l'air extrait grâce à son échangeur à très haut rendement. Cet air neuf peut être chauffé et/ou refroidi grâce à une gamme complète de batteries.

Description produit

VEX600 est la solution performante idéale pour les locaux tertiaires ayant besoin d'économiser l'espace au sol. Grâce à son échangeur thermique très haute performance, sa large gamme de filtres et de batteries, les occupants du bâtiment bénéficient d'une très bonne qualité d'air intérieur (jusqu'à ePM1 90%) et d'un très bon confort thermique et acoustique. VEX600 permet aussi de limiter très fortement les pertes énergétiques (échangeur jusqu'à 95% de rendement et certifié Eurovent AAHE).

Domaines d'application

Neuf, Rénovation, Locaux tertiaires

Mise en oeuvre

- locaux/Armoires techniques,
- intérieure,
- raccordement des gaines verticales,
- raccordement par piquages rectangulaires (pièce de transformation circulaire en accessoires).

Argumentaire référence

- Centrale de traitement d'air monobloc à raccordement vertical VEX630.
- Echangeur contre-flux à plaques haut rendement (certifié AAHE).
- Moteurs EC et roues à réaction.
- 1600 m³/h.
- Isolation double peau 50 mm.
- Filtration jusqu'à ePM1 90%.
- By-pass 100% et modulable.
- Face d'accès en gris anthracite.
- Nombreuses possibilités de batteries intégrées.
- Régulation Aldes Smart Control.
- Webservice intégré.
- GTB/GTC via Modbus RTU et Bacnet TCP/IP.

Centrale de traitement d'air

11069012

VEX630

Caractéristiques principales

- centrale monobloc pré-câblée avec construction autoportante en panneau double peau,
- raccordement au réseau sur le dessus,
- isolation : laine minérale 50 mm, densité 40kg/m³,
- échangeur contre-flux haut rendement jusqu'à 95% (Certifié AAHU),
- moteur EC et roue à réaction haute performance,
- by-pass 100% et modulable,
- G4 (Grossier 60%) en extraction et F7 (ePM1 60%) à l'air neuf,
- option : M5 (ePM10 50%), F9 (ePM1 90%),
- option : batteries de post chauffage en monophasé
- interrupteur intégré,
- régulation Aldes Smart Control :
 - vitesse constante,
 - débit constant,
 - pression constante,
 - débit variable selon sonde CO2/COV (signal 0-10 V),
 - pression régulée : adapte la pression en fonction du débit mesuré pour une très haute efficacité énergétique,
 - horloge intégrée : gestion de plages horaires.
- paramétrage et supervision via :
 - commande déportée tactile,
 - webservice intégré,
 - GTB/GTC via ModbusRTU, Bacnet, TCP/IP.
- dégivrage par batterie élec sur air extrait ou par ouverture modulée du by-pass.

Caractéristiques complémentaires

- options de batterie :
 - électrique,
 - électrique de post-chauffe,
 - eau chaude avec ou sans vanne 3 voies,
 - eau froide avec ou sans vanne 3 voies,
 - eau réversible (chaud/froid) avec ou sans vanne 3 voies.
- bac de récolte des condensats en alu ou galva + peinture,
- accès à l'ensemble des composants sur la face principale par des portes équipées de charnières et à la régulation par une trappe centrale spécifique,
- portes d'accès en acier pré-laqué couleur gris foncé (RAL 7016),
- finition extérieure en acier galvanisé ou pré-laqué (RAL 9006) selon version,
- finitions intérieures M0 en acier galvanisé Z275.

Accessoires

Désignations	Références
Capteur CO2 Sens	11017090
MS Pro rect/circu. isol. VEX630	11068347
Manchette Souple Pro rectangulaire / circulaire VEX630 D350	11068415
Transfo rigide VEX630	11068385
REGISTRE MOT. ISOL. VEX630	11068450

Consommables

Désignations	Références
Kit filtres F7 he VEX630 AN	11100427
Kit filtres F7 plan VEX630 AE	11100433
Kit filtres G4 VEX630 AE	11100435
Kit pré-filtre M5 Air Neuf / Air Extrait pour VEX430	11100554
Kit filtres M5 plan VEX630 AE	11100737
Kit filtres F9 plan VEX530/VEX630	11100740
Filtre F7 plan VEX430/630an 640ae 530	11069058
Kit filtres G4 plan VEX630an 640ae 430/530	11069066

Services associés

Mise en service

Centrale de traitement d'air

11069012

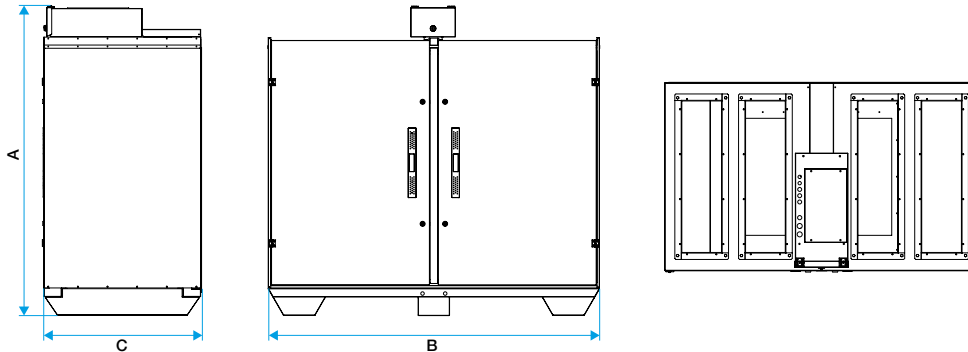
VEX630

Données générales

Références	Densité isolant (kg/m³)	Epaisseur isolant (mm)	Filtres disponibles	Sens du raccordement	Type d'échangeur	Type de moteur	Type de roue
11069012	40	50	Grossier 65%, ePM10 50%, ePM1 60%, ePM1 90%	Vertical	Contre-flux	EC	Réaction

Données dimensionnelles

Références	A (mm)	B (mm)	C (mm)	D (mm)	E (mm)	Poids (kg)	Raccordement h (mm)	Raccordement l (mm)
11069012	1499	1500	909	765	240	290	240	765



Dimensions VEX600

Les dimensions sont données à titre indicatif. Faites votre sélection sur le logiciel Selector VEX pour obtenir les caractéristiques réelles et détaillées de votre centrale

Données aérauliques

Références	Débit max (m³/h)
11069012	1650

Données thermiques

Références	Rendement max. de l'échangeur (%)	Puissance max absorbée (kW)
11069012	95	1,05

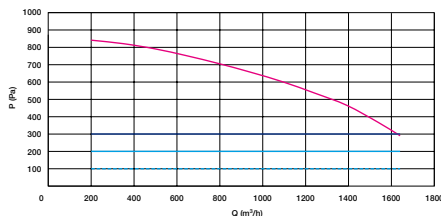
Données électriques

Références	Puissance max de la batterie électrique 1 (kW)	Puissance max électrique de la centrale (kW)	Tension de la batterie électrique 1	Tension de la centrale (V)
11069012	6	0,98	230	230

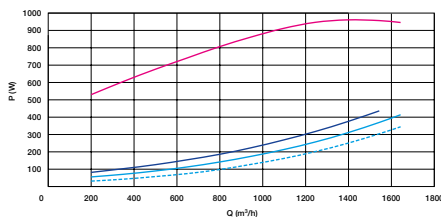
Données réglementaires

Références	Valeurs de test selon la norme EN 1886
11069012	D1, L2, F7, T3, TB2

Courbes



- > Courbes aérauliques établies selon la norme NF EN ISO 5801.
- > P (Pa) = pression statique.
- > P (W) = puissance consommée.



Débit et puissance VEX630